





Parche de Reparación

Para Drywall 6" x 6" (150mm x 150mm)

 Aplicaciones:	<ul style="list-style-type: none"> • Deje secar bien y lije de forma uniforme • Coloque una capa de masilla sobre el parche asegurándose de rellenar las hendiduras por completo • Retire el papel de respaldo y aplique el parche presionando firmemente • Limpiar y lijar ligeramente alrededor del agujero • Tomar las dimensiones del agujero a reparar
 Beneficios del producto:	<ul style="list-style-type: none"> • Parche de metal galvanizado con malla auto-adhesiva de fibra de vidrio para uso en reparación de agujeros en planchas de drywall
 Colores:	<input type="checkbox"/> Blanco
 Condiciones de Uso y Almacenaje:	<p>El producto deberá ser almacenado en su empaque original, en un área fría y seca, lejos de la luz directa del sol, y deberá ser usada dentro de los 12 meses siguientes de su fecha de embarque. Se recomienda una temperatura de almacenamiento entre los 4° a 26° C (40° a 80° F) y 40 a 50% de humedad relativa. Las superficies en las que se va a aplicar la cinta, deberán estar limpias, secas y libres de grasas, aceites u otros contaminantes.</p>

Propiedades Físicas

Espesor de la placa de aluminio	0,4mm
Tamaño del tejido de Fibra de Vidrio	2.85 x 2.85mm
Gramaje del tejido de Fibra de Vidrio	75g/m2

Las características físicas arriba presentadas, son obtenidas de pruebas recomendadas por PSTC, ASTM, agencias de gobierno, o por el Control de Calidad de Shurtape, y el Departamento de Servicio Técnico y no representan una garantía en el desempeño del producto. Rollos individuales pueden variar ligeramente de estos promedios. El usuario deberá de terminar en donde el producto es adecuado para un uso en particular y si es apropiado para el método de aplicación del usuario antes de usarse.



Encuentra más de nuestros productos escaneando el código QR